

Hoe wordt een boek gemaakt?

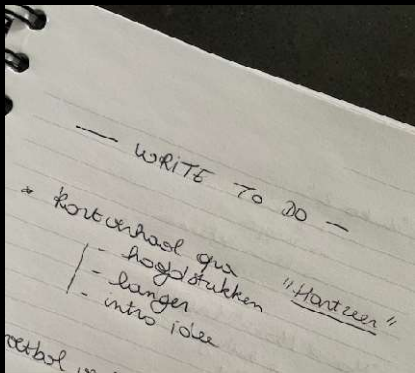
Ineke Debels





Het begint bij de schrijver of auteur

- Een boek begint in het hoofd van een schrijver of tekenaar. Die heeft plots een goed idee!
- Dat idee belandt in mijn boekje tussen een heleboel andere ideeën.



Het manuscript

- Als een verhaal af is, is dat een manuscript.
- Vroeger schreven auteurs met de hand, maar vandaag gebruikt bijna iedereen een computer.
- Verhalen worden opnieuw gelezen en veranderd, soms wel 5 keer of meer!
- Ook anderen mogen het verhaal voor de eerste keer lezen... Spannend!

door de straat. Hij houdt van snelheid, van het briesje dat zijn w.
Juwkje dat de wind in zijn rug geeft. Op zijn koersfiets laat hij Sem
ich. Sem stept net de hoek om. Fatima heeft haar skeelers pas veel
tste concurrenten. Plots remt Zief met volle kracht. Net voor de eind

uren staat een grote verhuiswagen. Een paar sterke kerels brengen s
s het huis naast het zijne binnen. Sem en Fatima zijn intussen tot bij
op een cool buurmeisje,' zegt Fatima. 'Eentje die een kei is in skate
' met ons mee racen.'
'al ze toch niet...' mompelt Zief stilletjes.

de jongens en het meisje aan de andere kant van het pl
skeelers en de jongen met de step trekt plagend ar
r de jongen met de knalrode fiets. Hij heeft
nen. Een steekje in haar hart herinner





redacteur



uitgeverij



vormgever

De uitgeverij

Het manuscript gaat naar de uitgeverij.

- Die zoekt een tekenaar of illustrator.
- De redacteur kijkt de tekst na op fouten.
- De vormgever zet illustraties en tekst mooi samen en ontwerpt de cover. Hij kiest een mooi lettertype dat makkelijk leesbaar is.





Lettertype - 1	Lettertype - 8
Lettertype - 2	Lettertype - 9
Lettertype - 3	LETTERTYPE - 10
Lettertype - 4	LETTERTYPE - 11
Lettertype - 5	Lettertype - 12
Lettertype - 6	LETTERTYPE - 13
Lettertype - 7	

De tekenaar of illustrator

- Katrien Benaets illustreerde mijn 3 boeken.
- Ze gebruikt hele vrolijke kleuren, tekent met veel detail.
- Soms op computer en soms met de hand.



De cover van
De wieltjesclub



Personages uit De wieltjescl



Illustraties uit De wiertjesclub



Illustraties uit De wieltjesclub



Illustraties uit De wieltjesclub



Vormgeving of layout

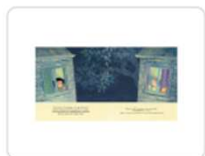
binnenwerk



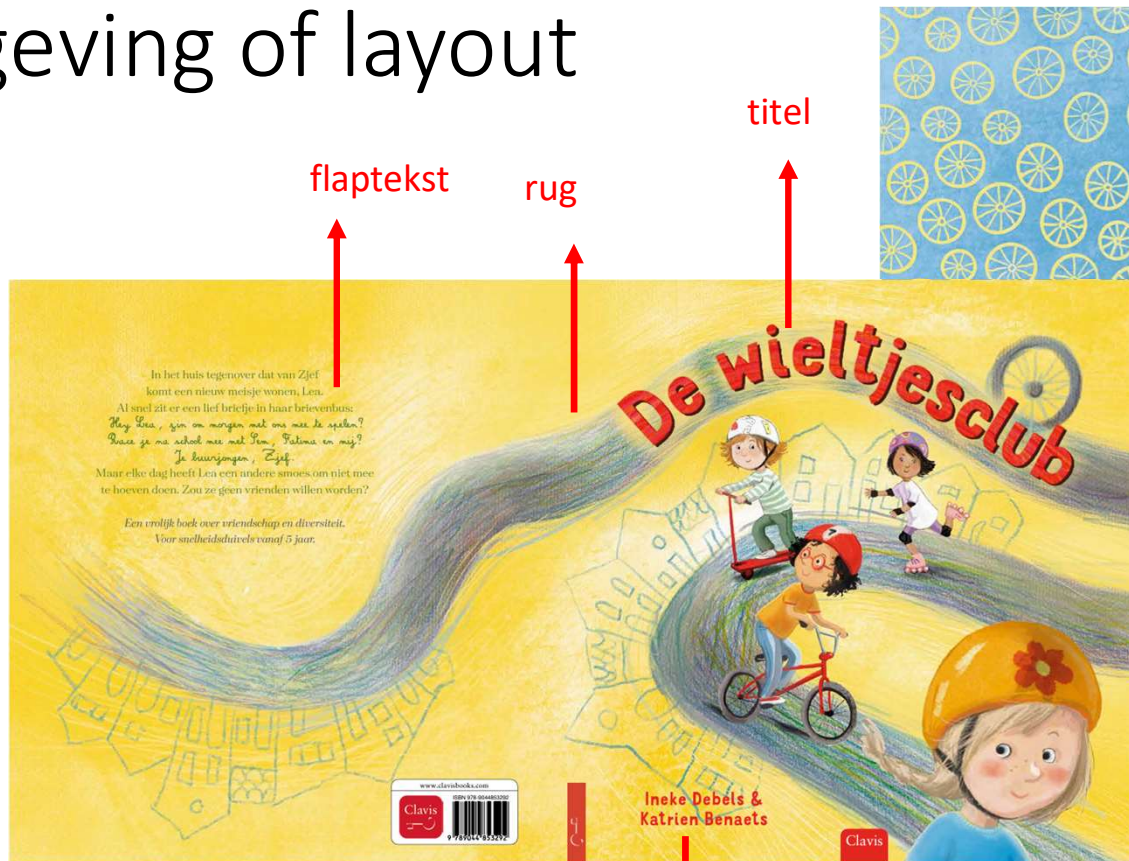
5



6



7



flaptekst

rug

titel

uitgever en barcode

auteur en illustrator



schutblad

titelblad en colofon



Naar de drukker



De drukker drukt geen losse pagina's maar grote vellen met een drukpers.



Een boek heeft verschillende katernen.



Als je de vellen juist vouwt, heb je een katern.



De oplage is het aantal boeken dat gedrukt wordt.




drukvel



drukpers





boekblok



snijmachine



bindmachine



Katernen
vastnaaien

Naar de binder



De binder naait de katernen aan elkaar tot een boekblok met een bindmachine.




Met een snijmachine snijdt hij de randen van de katernen netjes gelijk.



Ook het omslag wordt gedrukt en op stukken karton gelijmd (voorkant, achterkant en rug) en aan het boekblok vastgemaakt.



Naar de winkel

- Vanaf nu kan je het boek kopen in de boekenwinkel.
- Je kan het ook uitlenen in de bibliotheek.
- Veel leesplezier!



Vragen?

De boeken en een blog vind je op <https://wonderlandbyaliceblog.wordpress.com/>





Quiz

- Wat is een schutblad?
- Mag een schrijver fouten maken?
- Wat is een katern?
- Hoe heet de machine die boeken in elkaar steekt?

